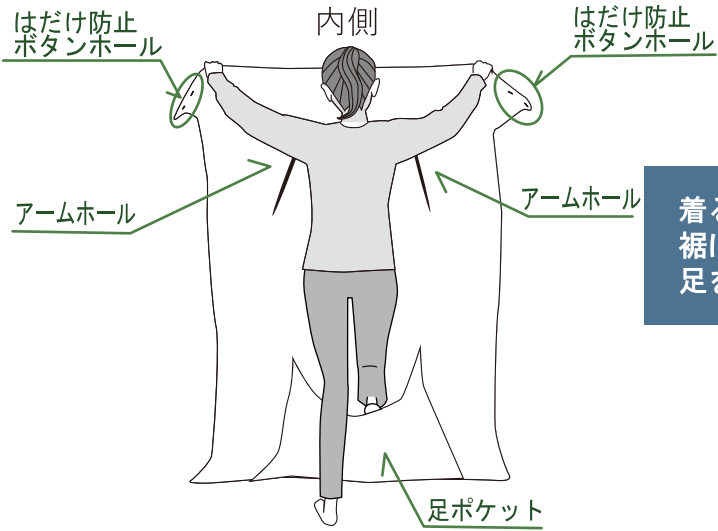



Deluxe Blanket クッションカバー付きジャガード織着る毛布


おすすめの着用方法



着る毛布を広げて、裾にある足ポケットに足を入れる

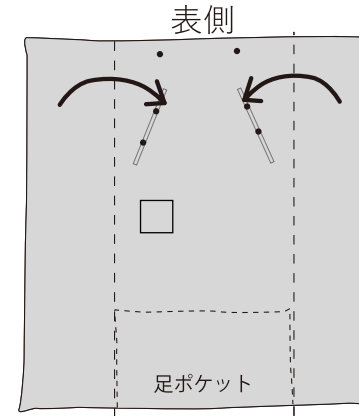


アームホールに腕を通す。背中で毛布が重なるようにして、毛布の端にあるボタンホールを前に持ってくる

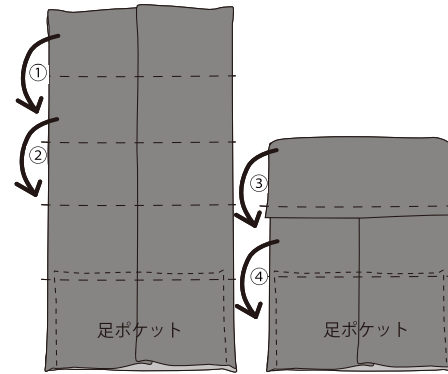


はだけ防止ボタンを留めて出来上がり！

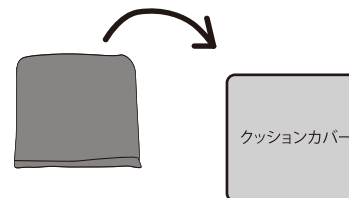

クッションにする畳み方



表側を広げて、両端を足ポケットの幅に合わせて中央に折りたたむ



上部から4回折りたたむ。足ポケットをひっくり返しながら本体をしまい込む



更に半分に折り、付属のクッションカバーに入れば、クッションの出来上がり