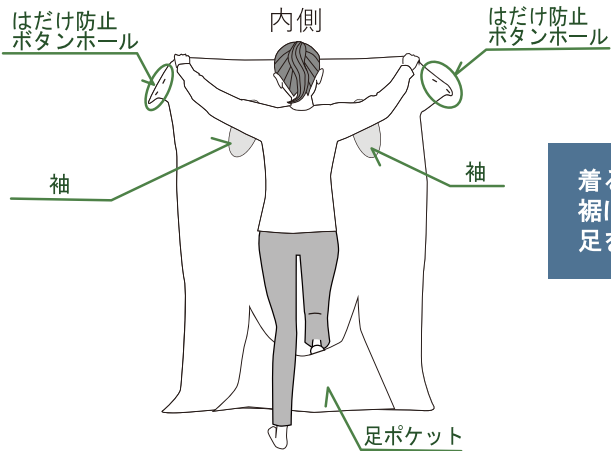




Deluxe Blanket 着る毛布 おすすめの着用方法



着る毛布を広げて、
裾にある足ポケットに
足を入れる

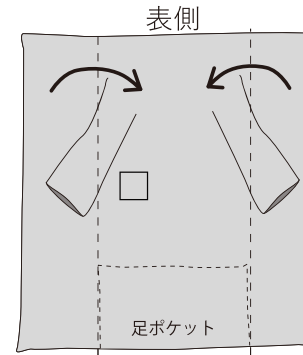


袖に腕を通し、背中
で毛布が重なるように
して、毛布の端にある
ボタンホールを前に
持ってくる

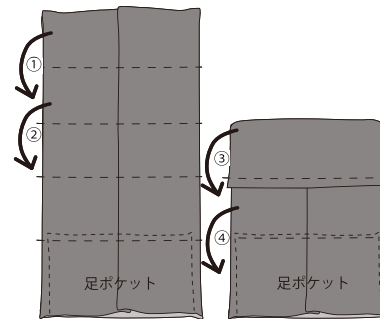


はだけ防止ボタンを留めて
出来上がり！

Deluxe Blanket 着る毛布 クッションにする畳み方



表側を広げて、両端を
足ポケットの幅に合わ
せて中央に折りたたむ



上部から4回
折りたたむ



足ポケットを、
ひっくり返しながら
本体をしまい込み
出来上がり！